





Estado analítico del ingreso presupuestado


Información adicional a los estados financieros


Al 30 de Junio de 2023
(Cifras en pesos)

Rubro de Ingreso		Ingreso					Diferencia
		Estimado	Ampliaciones y Reducciones	Modificado	Devengado	Recaudado	
		(1)	(2)	(3)	(4)	(5)	
V	Productos	15,000,000	3,778,712	18,778,712	15,694,242	15,694,242	694,242
VII	Ingresos por Venta de Bienes, Prestación de Servicios y Otros Ingresos	810,968,002	17,530,608	828,498,610	230,602,835	223,366,154	(587,601,848)
VIII	Convenios	93,126,679	1,295,757	94,422,436	19,856,272	15,491,957	(77,634,722)
IX	Subsidios	2,564,676,118	55,324,537	2,620,000,655	1,587,368,382	1,576,615,531	(988,060,587)
TOTAL		3,483,770,799	77,929,614	3,561,700,413	1,853,521,731	1,831,167,884	(1,652,602,915)
					Ingresos excedentes		


Dr. Alejandro Javier Zermeno Guerra
Rector de la Universidad


C.P.C. Isaias Ricardo Martínez Guerra
Secretario de Finanzas


C.P.C. José Juan Huerta Díaz
Director de Contabilidad y Presupuestos


M.A.I. Anel Puente Laredo
Titular del Órgano Interno de Control